

DIY – HRACÍ KOSTKA DOTYKOVÁ

Sestavení (včetně pájení) této stavebnice dotykové elektronické kostky, je vhodné pro pokročilejší uživatele, protože kromě LED diod jsou komponenty SMD. Tato elektronická kostka je napájena jednou 9V baterií. Pro "hod" kostkou je nutné se dotknout dotykových plošek na přední straně.

Specifikace:

LED: 7ks žlutých LED

Napájení: 9V baterie (není součástí balení)

Velikost: 40mm x 40mm

Váha: 10g

Návod na sestavení:

Součástky je nutné osadit podle této tabulky.

SMD popis součástky	Označení na desce
102	R16
103	R1 - R9
106	R13
331	R10 - R12
335	R15
475	R14
J3	Q3 - Q5
2T1	Q1 - Q2
Caps	C1 - C2
NE555	U1
3BLT6HM	U2

Držák baterie je připájen na plošky nad Q4 a R12. Červený drát (+) nad Q4, černý (-) nad R12.








TENTO NÁVOD A PODOBNÉ STAVEBNICE NAJDEŠ ZDE:

<https://www.fyft.cz/elektronicka-hraci-kostka-dotykova-elektronicka-stavebnice/>



DIY – HRACÍ KOSTKA DOTYKOVÁ

Více v obrázku níže:



TENTO NÁVOD A PODOBNÉ STAVEBNICE NAJDEŠ ZDE:

<https://www.fyft.cz/elektronicka-hraci-kostka-dotykova-elektronicka-stavebnice/>

