

ELEKTRONICKÁ KOSTKA NA ZATŘESENÍ

Tato stavebnice elektronické kostky je velmi zajímavá a její sestavení (včetně pájení) je také velmi jednoduché. Komponenty jsou DIP a i začátečníci ji mohou snadno dokončit. Tato elektronická kostka je napájena dvěma bateriemi CR2032. Stačí zapnout kostku a zatřepat!

Specifikace

7 kusů bílých LED diod (5mm)

Všechny komponenty jsou dostatečně velké pro snadné složení

Malý motor vytváří vibrační efekt při zatřesení

Při zatřesení se "hodí" náhodné číslo

Pokud se kostkou 10s nepohne, přepne se do standby režimu s dýchajícím LED efektem


Napájeno 6V (dvěma bateriemi typu CR2032, nejsou součástí balení)

Rozměry: 40mm x 40mm x 25mm

Váha: 25g

Návod na složení:

Nejprve si připravte LED diody. Dejte pozor na správnou polaritu.




Po připájení odstříhejte přebytečné nožičky LED diod.

TENTO NÁVOD A PODOBNÉ STAVEBNICE NAJDEŠ ZDE:


<https://www.fyft.cz/elektronicka-hraci-kostka-na-zatreseni/>



ELEKTRONICKÁ KOSTKA NA ZATŘESENÍ



Jako další krok nejprve připájejte součástky na obrázku níže. Ujistěte se, že integrovaný obvod (IC) není obráceně.




TENTO NÁVOD A PODOBNÉ STAVEBNICE NAJDEŠ ZDE:
<https://www.fyft.cz/elektronicka-hraci-kostka-na-zatreseni/>



ELEKTRONICKÁ KOSTKA NA ZATŘESENÍ


Malý vibrační motor má oboustrannou lepící vrstvu. Nejprve sejměte ochrannou vrstvu, poté přilepte motůrek na desku plošných spojů. Zapojení motoru je jednoduché: modrý kabel připájejte na plošku – a červený na plošku +.



Po připájení motoru by měla vaše destička vypadat nějak takto:



ELEKTRONICKÁ KOSTKA NA ZATŘESENÍ




Poté vložte baterie a sundejte ochranou fólii z plastového krytu.

TENTO NÁVOD A PODOBNÉ STAVEBNICE NAJDEŠ ZDE:
<https://www.fyft.cz/elektronicka-hraci-kostka-na-zatreseni/>



ELEKTRONICKÁ KOSTKA NA ZATŘESENÍ



Ochranný kryt přišroubujte přiloženými šroubky.

TENTO NÁVOD A PODOBNÉ STAVEBNICE NAJDEŠ ZDE:
<https://www.fyft.cz/elektronicka-hraci-kostka-na-zatreseni/>




ELEKTRONICKÁ KOSTKA NA ZATŘESENÍ



TENTO NÁVOD A PODOBNÉ STAVEBNICE NAJDEŠ ZDE:
<https://www.fyft.cz/elektronicka-hraci-kostka-na-zatreseni/>



ELEKTRONICKÁ KOSTKA NA ZATŘESENÍ



A máme hotovo!



TENTO NÁVOD A PODOBNÉ STAVEBNICE NAJDEŠ ZDE:
<https://www.fyft.cz/elektronicka-hraci-kostka-na-zatreseni/>

