




Větrný mlýn

Komponenty



1. Pomocí šroubů nainstalujte motor na dřevěnou desku. Připojte kabel baterie k motoru skrz dřevěný otvor.



2. Příslušné dřevěné doplňky připojte ke konstrukci.

TENTO NÁVOD A PODOBNÉ STAVEBNICE NAJDEŠ ZDE:
<https://www.fyft.cz/diy-vetrny-mlyn-elektronicka-stavebnice/>



Větrný mlýn



3. Připojte podlahu a poté i houbu.
Přimontujte list větrného mlýna na hnací hřídel motoru.



TENTO NÁVOD A PODOBNÉ STAVEBNICE NAJDEŠ ZDE:
<https://www.fyft.cz/diy-vetrny-mlyn-elektronicka-stavebnice/>

